

旺宏電子
2023年第二季法人說明會

July 25, 2023



MACRONIX
INTERNATIONAL Co., LTD.

免責聲明

本簡報與會議中之討論內容包含有關於旺宏電子(股)公司營運、財務狀況與對未來預期之前瞻性描述，此前瞻性描述將受到已知與未知不確定因素與風險的影響，而造成實際結果與前瞻性描述中預期或暗示的結果可能存在重大差異。

前述之不確定性因素與風險包含但不限於競爭產品/價格競爭的影響、客戶對公司產品設計之接受度、公司即時的引進新技術、公司對新產品的即時量產能力、整體半導體產業供需的轉變、產能過剩、產能供給、終端市場的財務狀況及其他等等風險。

本簡報與會議內容中之前瞻性描述乃反映目前本公司對整體營運之看法，旺宏電子(股)免除日後更新、通知之責任。

2Q23 營運概況

	2Q23	1Q23	2Q22
營收淨額 (NT\$ 十億)	NT\$ 7.4	NT\$ 7.1	NT\$ 11.3
營業毛利率	28.3%	25.1%	48.2%
營業淨利率	(2.2%)	(6.2%)	26.3%

1H23 營運概況

	1H23	1H22
營收淨額 (NT\$ 十億)	NT\$ 14.5	NT\$ 22.9
營業毛利率	26.8%	48.3%
營業淨利率	(4.2%)	27.0%

2Q23合併綜合損益比較表

單位：新台幣佰萬元
(每股盈餘為元)

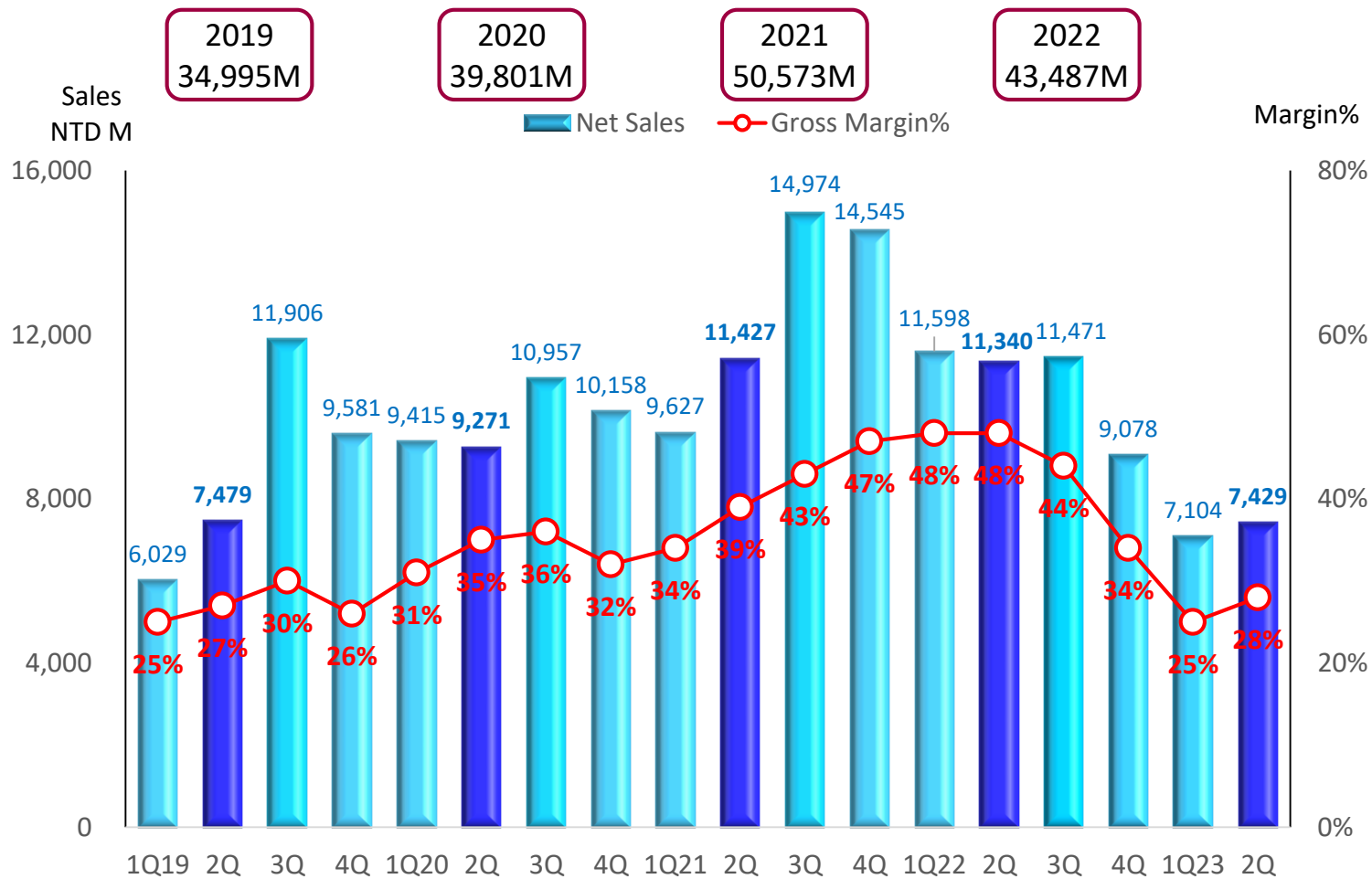
	2Q23	1Q23	2Q22	QoQ	YoY
營業收入淨額	7,429	7,104	11,340	5%	(34%)
營業毛利	2,103	1,786	5,465	18%	(62%)
營業毛利率	28.3%	25.1%	48.2%	3.2ppt	(19.9ppt)
營業費用	(2,269)	(2,225)	(2,484)	2%	(9%)
營業淨(損)利	(166)	(439)	2,980	(62%)	(106%)
營業淨利率	(2.2%)	(6.2%)	26.3%	4.0ppt	(28.5ppt)
營業外收(支)	249	51	409		
稅前淨(損)利	83	(388)	3,389	(121%)	(98%)
所得稅利益(費用)	(12)	33	(454)		
本期淨(損)利	71	(355)	2,935	(120%)	(98%)
基本每股(虧損)盈餘--NT\$	0.04	(0.19)	1.59		
EBITDA	1,193	755	4,579		
EBITDA %	16%	11%	40%		
流通在外加權平均股數(佰萬股)	1,854	1,854	1,849		

1H23合併綜合損益比較表

單位：新台幣佰萬元
(每股盈餘為元)

	1H23	1H22	YoY
營業收入淨額	14,533	22,938	(37%)
營業毛利	3,888	11,069	(65%)
營業毛利率	26.8%	48.3%	(21.5ppt)
營業費用	(4,494)	(4,871)	(8%)
營業淨(損)利	(606)	6,198	(110%)
營業淨利率	(4.2%)	27.0%	(31.2ppt)
營業外收(支)	300	597	
稅前淨(損)利	(305)	6,795	(104%)
所得稅利益(費用)	21	(931)	
本期淨(損)利	(284)	5,864	(105%)
基本每股(虧損)盈餘--NT\$	(0.15)	3.17	
EBITDA	1,948	9,156	
EBITDA %	13%	40%	
流通在外加權平均股數(佰萬股)	1,854	1,844	

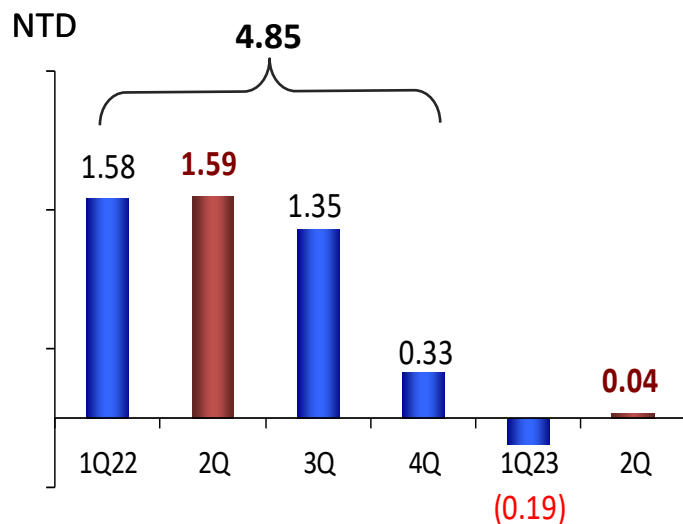
營收及毛利率



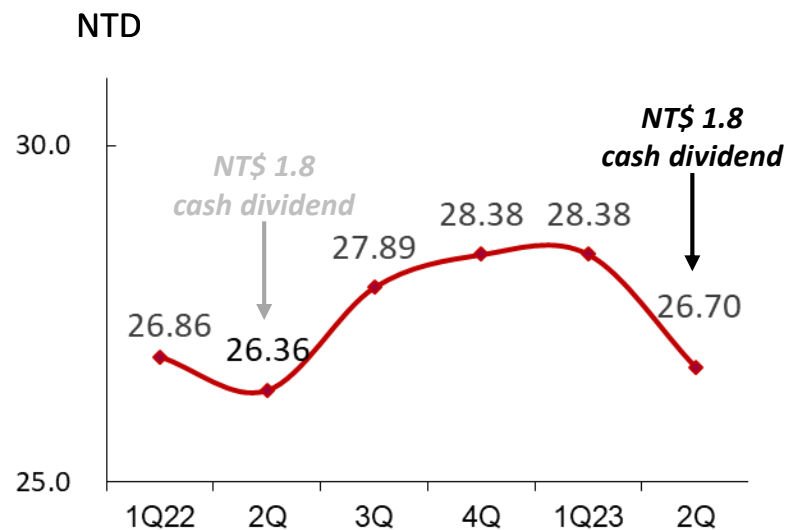
公司價值

	2Q23	2Q22
每股盈餘 -- NT\$	0.04	1.59
每股淨值 -- NT\$	26.70	26.36

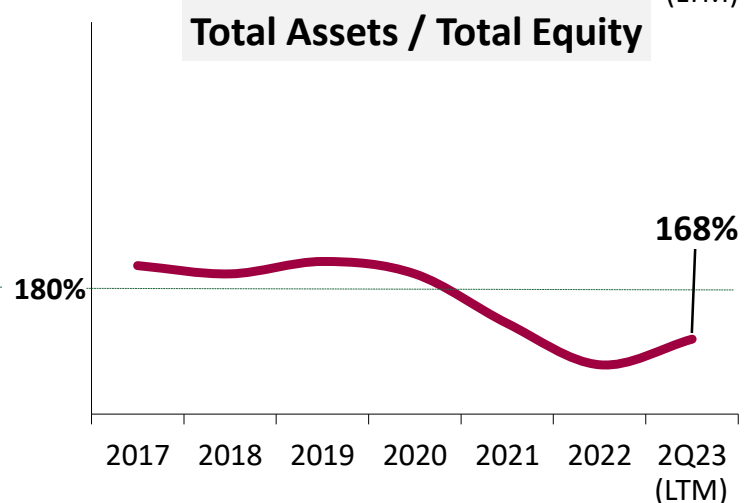
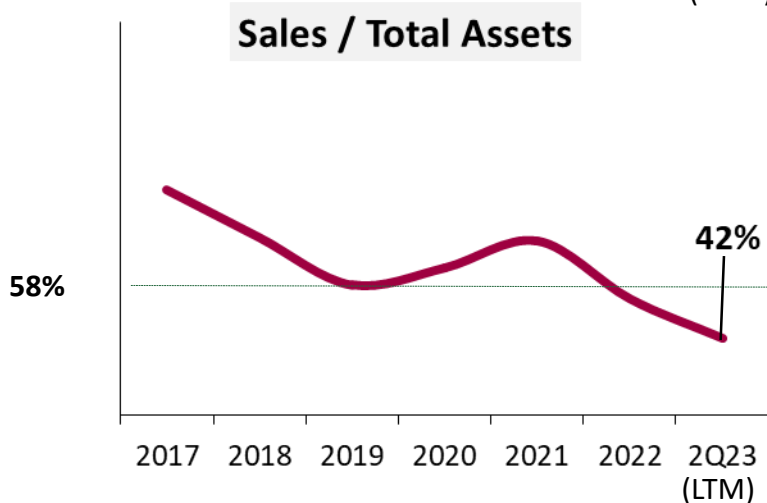
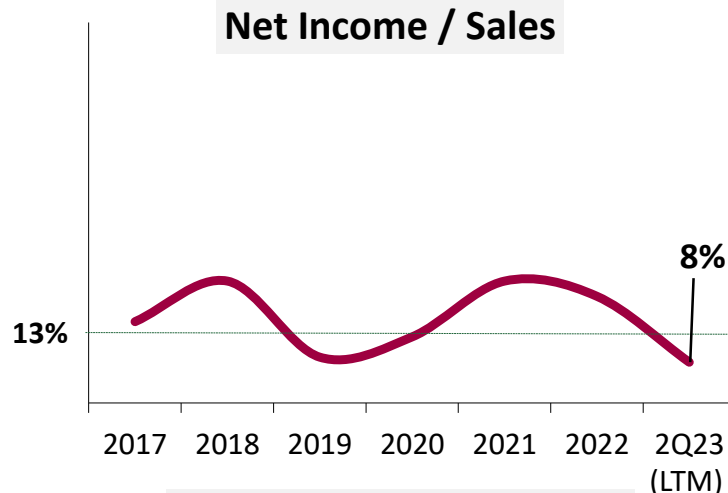
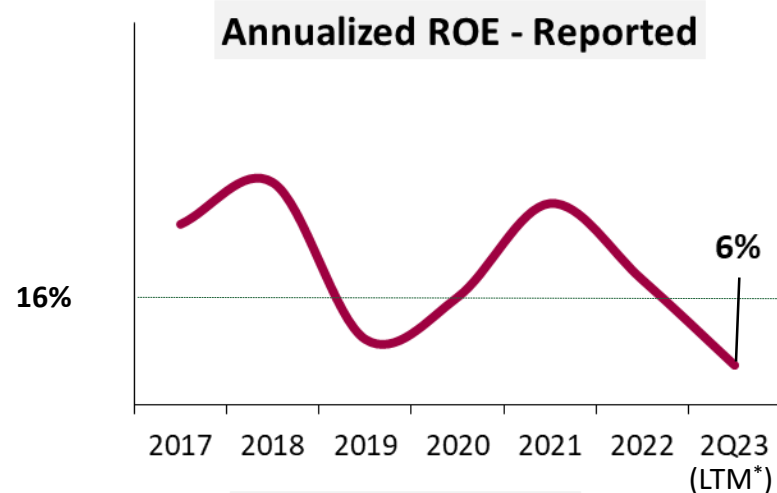
每股盈餘



每股淨值



股東權益報酬率 (GAAP)



Note : *LTM (Last Twelve Months)

2Q23合併簡明資產負債表

單位：新台幣佰萬元 (每股淨值為元)	6/30/'23	3/31/'23	6/30/'22
現金及約當現金	15,885	14,999	20,078
存貨(淨額)	14,224	14,959	15,241
不動產、廠房及設備	40,186	39,914	35,278
總資產	81,783	81,740	83,722
短期應計息負債	5,429	5,325	3,220
長期應計息負債	11,841	8,790	8,678
總負債	32,290	29,132	34,845
負債佔資產比率 (%)	39.5%	35.6%	41.6%
股東權益	49,493	52,608	48,877
每股淨值 -- NT\$	26.70	28.38	26.36

Note：期末流通在外股數(佰萬股) 1,854

自由現金流量及資本支出

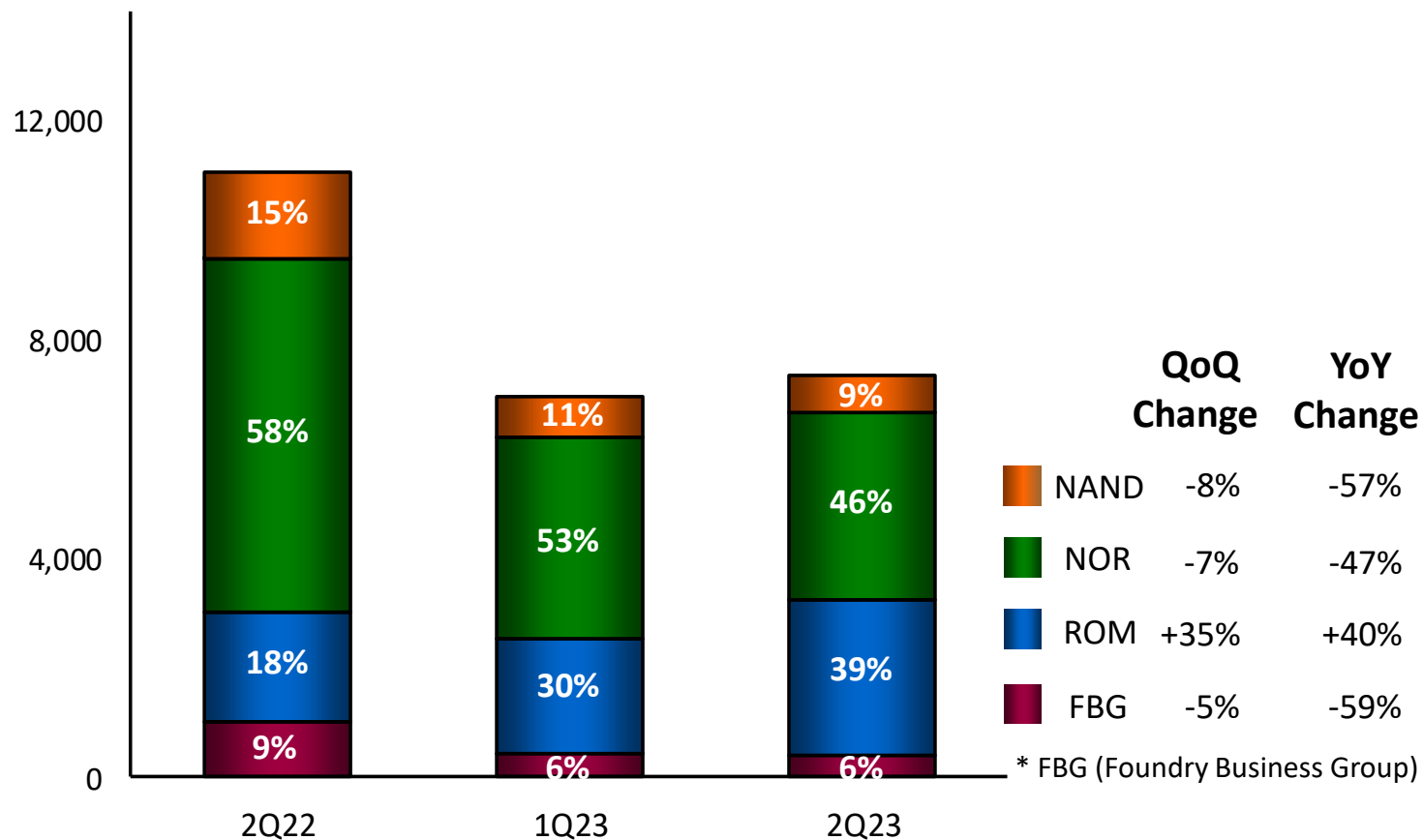
單位：新台幣佰萬元	2Q23	1Q23	2Q22
營業活動之淨現金流入	(506)	(425)	4,090
折舊 & 攤銷	1,044	1,076	1,141
投資活動之淨現金流入(出)	(1,746)	(2,689)	(1,956)
資本支出	(1,703)	(2,748)	(2,126)
籌資活動之淨現金流入(出)	3,167	(1,566)	(294)
現金及約當現金淨增加(減少)*	887	(4,765)	1,545
期末現金及約當現金餘額	15,885	14,999	20,078
自由現金流量**	(2,210)	(3,173)	1,964

*現金淨變動包含匯率變動之影響數

**自由現金流量=營業活動現金流量 - 資本支出

第二季銷售額分析-產品別 (母公司)

單位:新台幣佰萬元

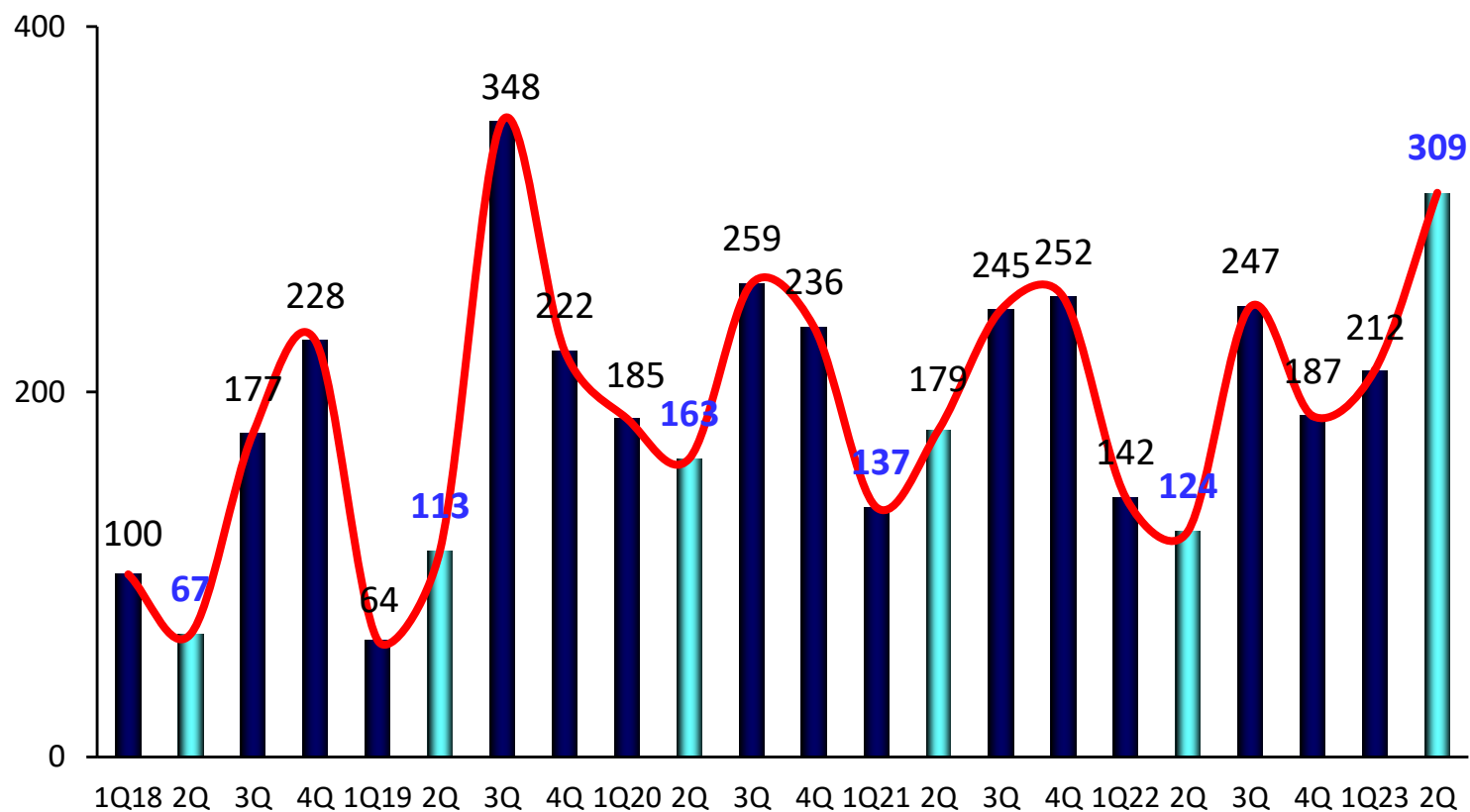


營運現況 - ROM

➤ ROM Business

- ✓ 2Q23 高容量產品出貨量強勁
- ✓ 消費者對新版暢銷遊戲的反應很好

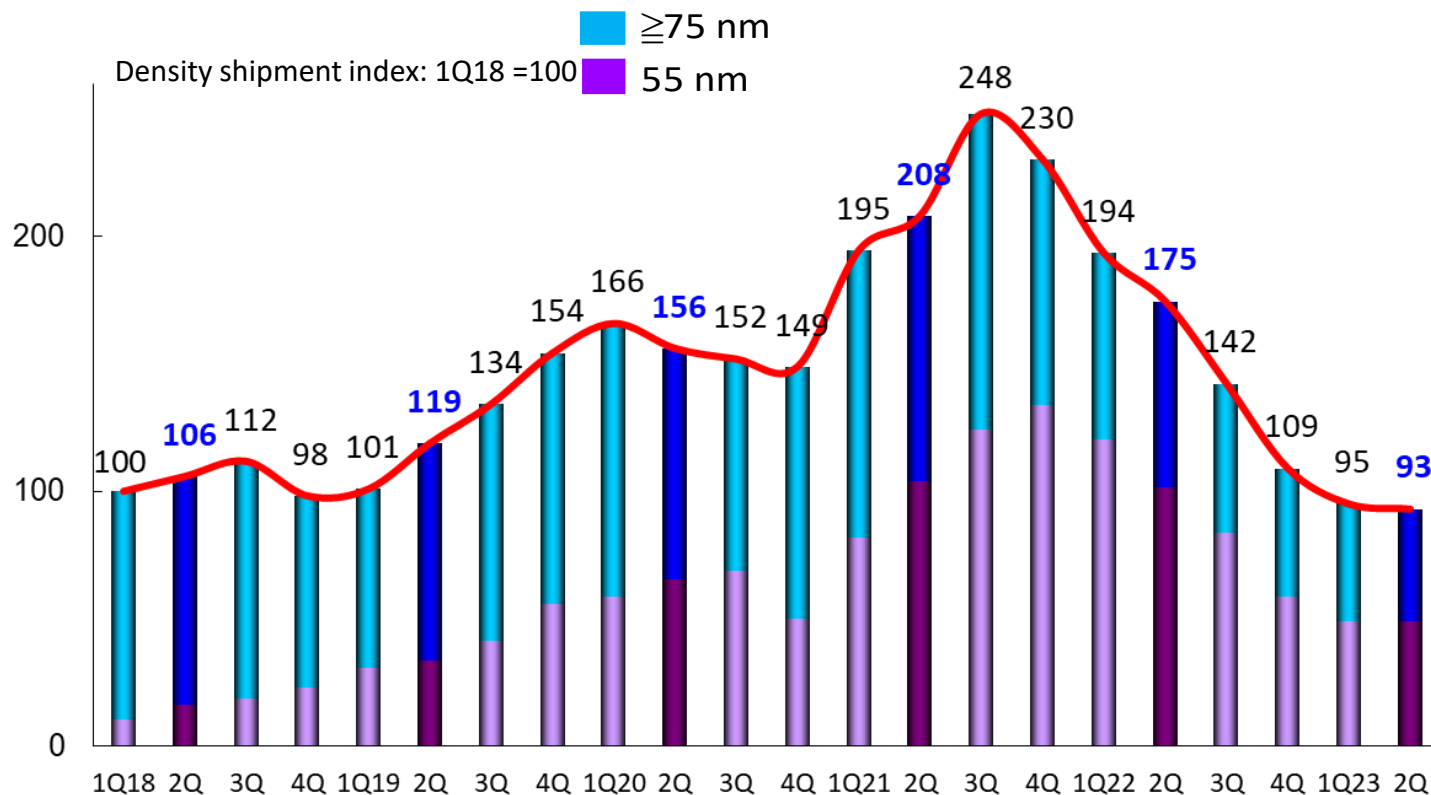
Density shipment index: 1Q18 =100



營運現況 - NOR

➤ NOR Business

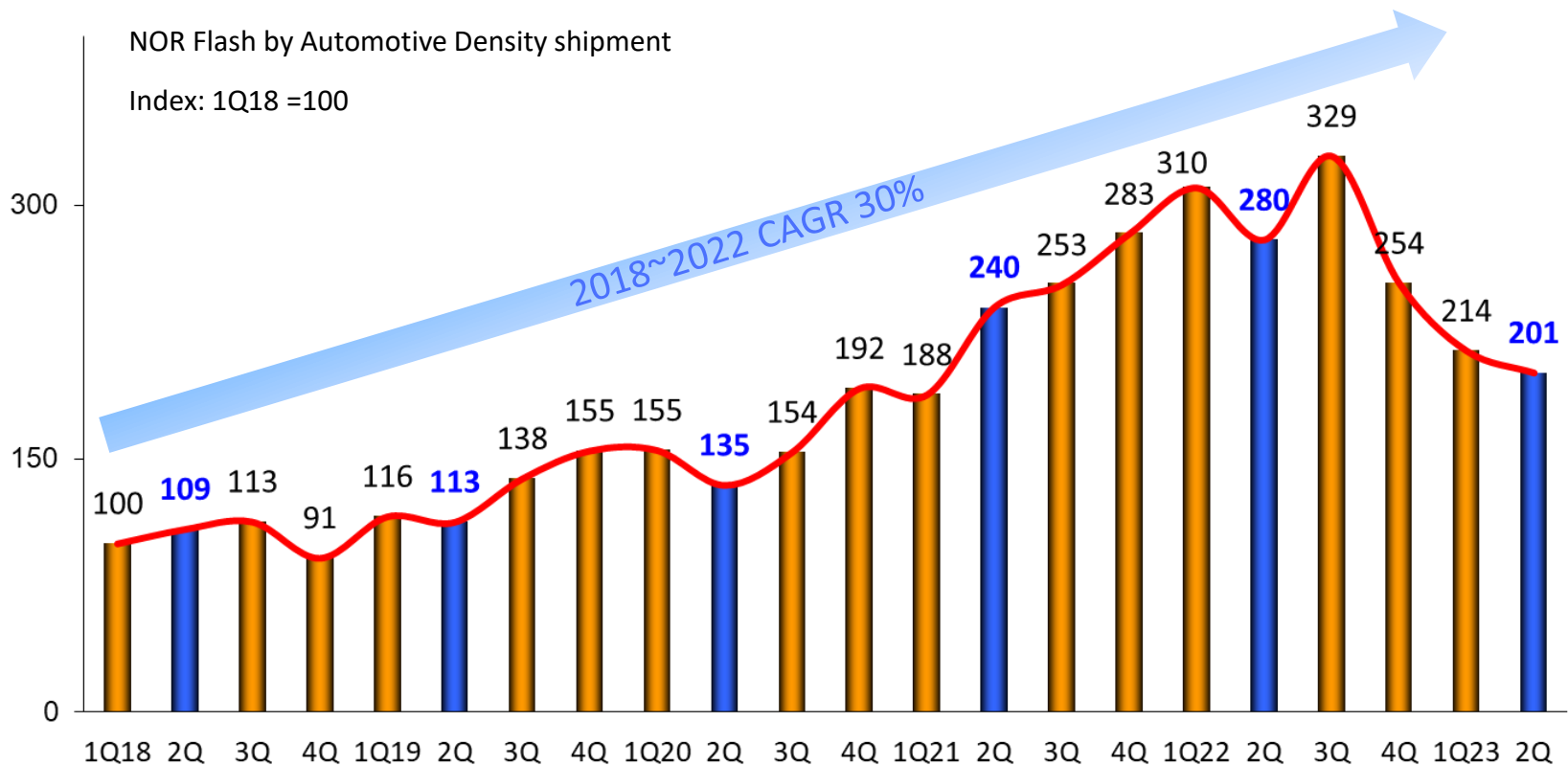
- ✓ 總體經濟放緩，延長客戶庫存消化時間
- ✓ 終端應用市場需求轉趨溫和，降幅較上季度放緩



車用的最佳Flash Memory解決方案

➤ 車用電子

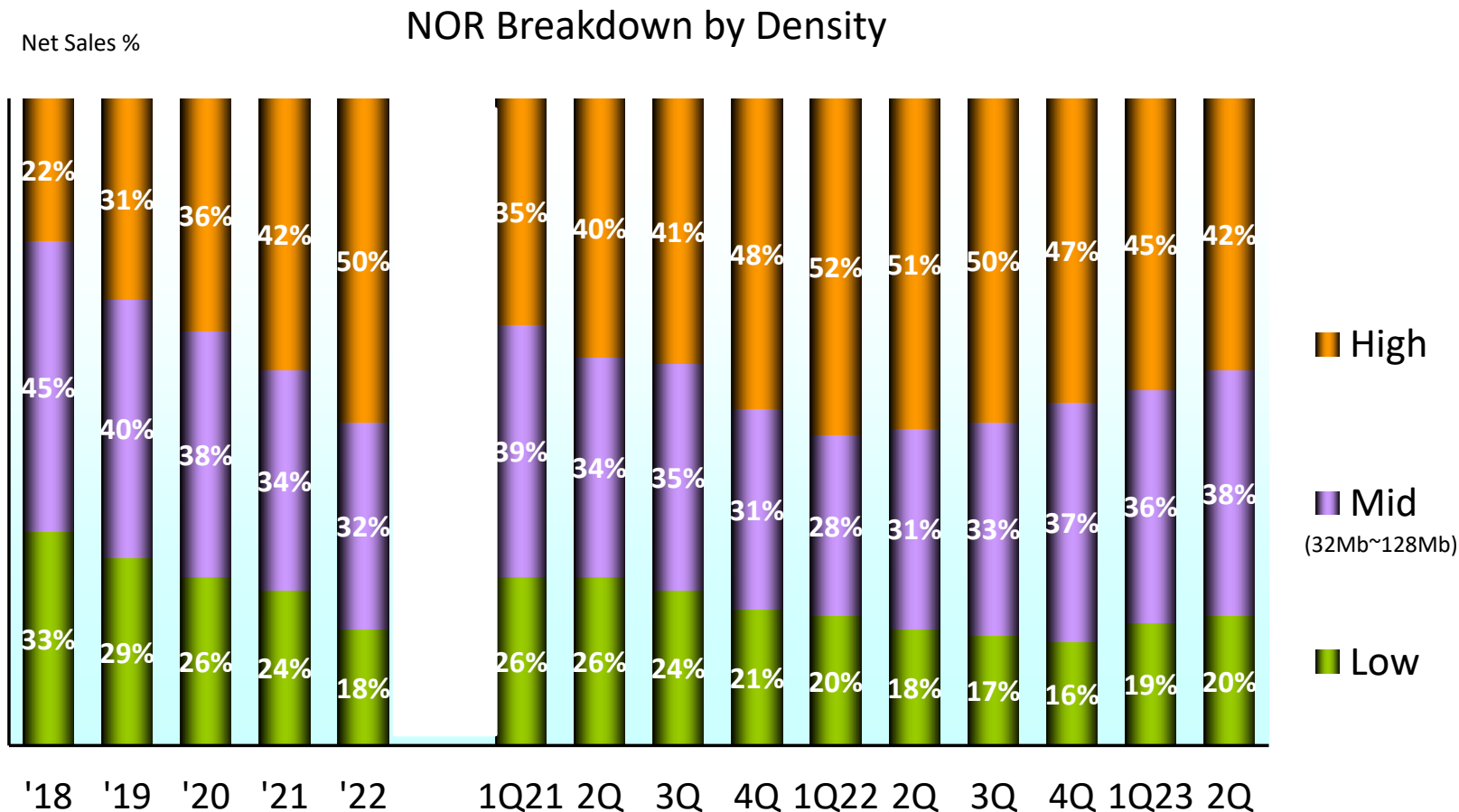
汽車領導品牌廠商持續推出創新車用解決方案，並採用更多電子設備和智能功能



營運現況 – NOR (母公司)

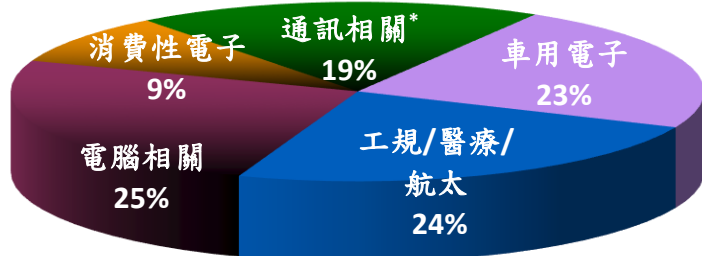
➤ 高附加價值市場

除大容量產品，旺宏提供創新與高附加價值客戶各種容量的NOR，如：車用、工規及醫療

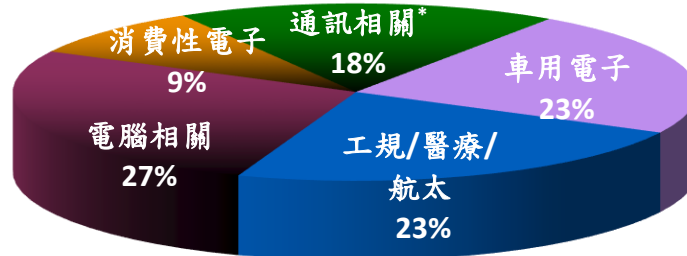


營運現況 – NOR 應用別分析 (母公司)

1Q23 NOR Revenue Breakdown



2Q23 NOR Revenue Breakdown



電腦相關

+1% QoQ

-49% YoY

消費性電子

-10% QoQ

-52% YoY

通訊相關

-12% QoQ

-58% YoY

車用電子

-6% QoQ

-28% YoY

工規/醫療/航太

-11% QoQ

-46% YoY

Note : *通訊相關:包含手機應用

For more information regarding Macronix
<http://www.macronix.com>



MACRONIX
INTERNATIONAL Co., LTD.

For all inquiries, suggestions and comments
ir@mxic.com.tw